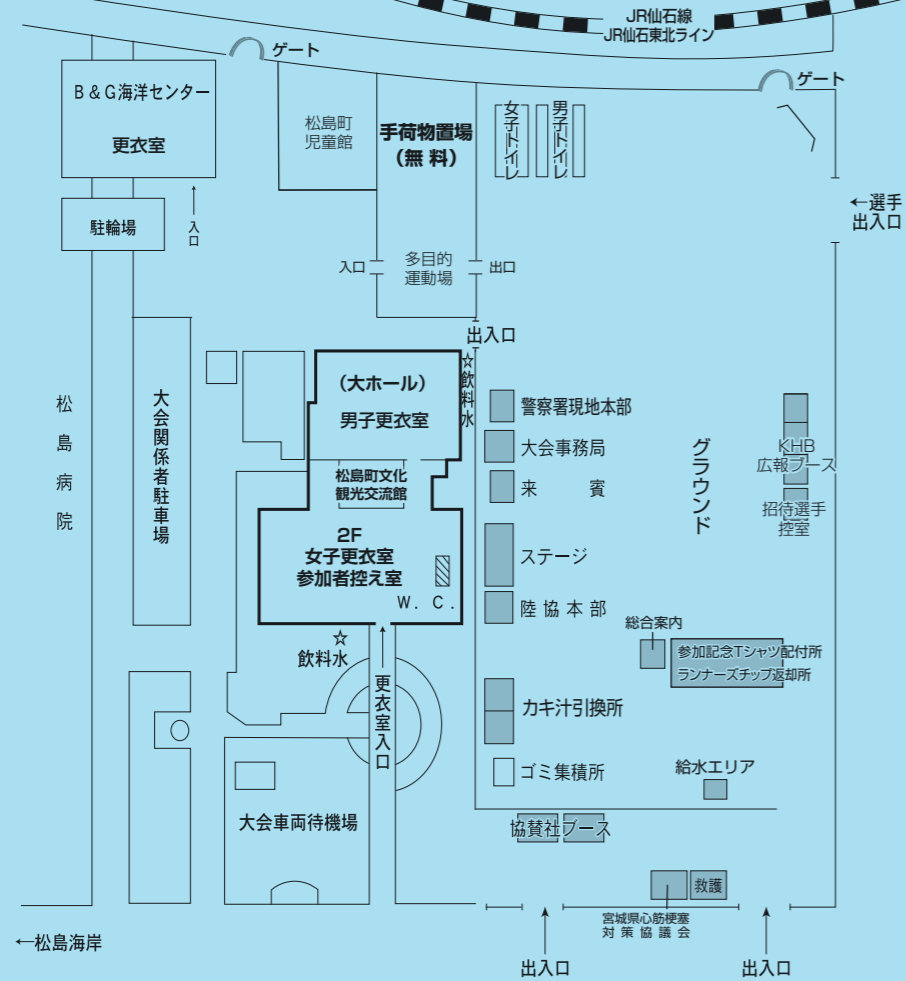
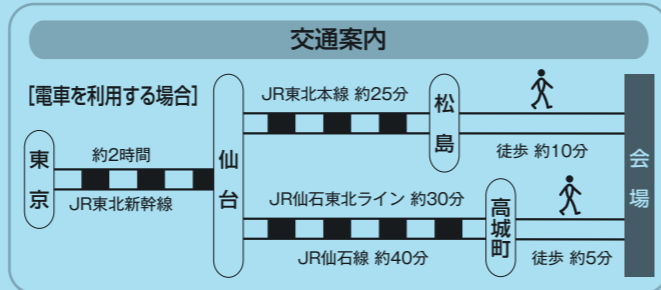
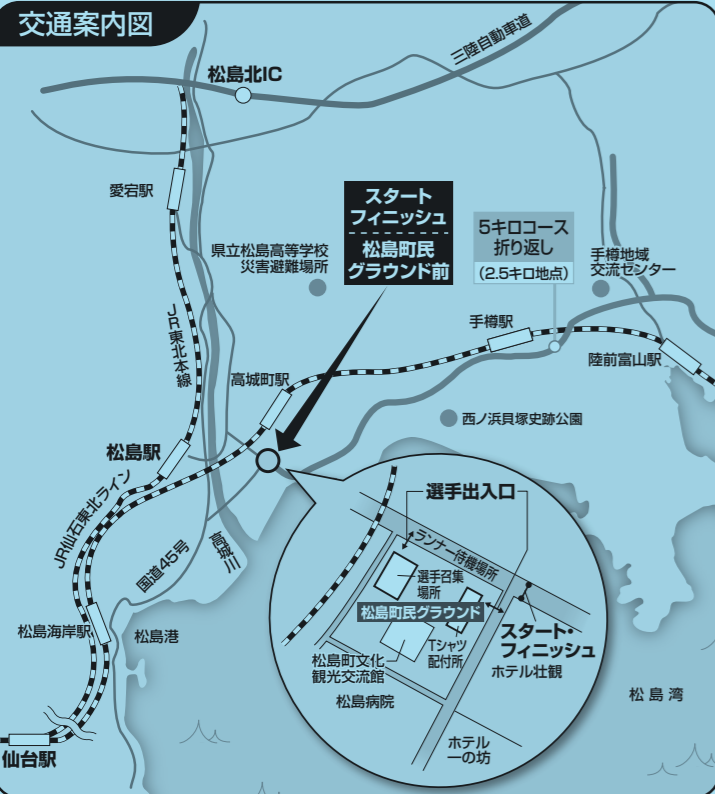
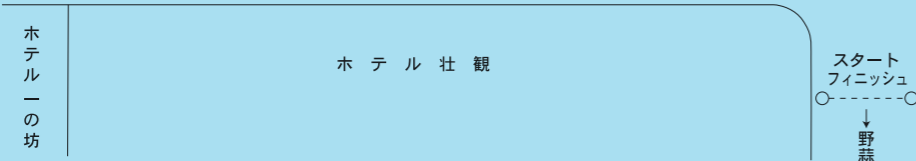


# 会場案内図

※変更になる可能性があります。



※松島町文化観光交流館大ホールおよびB&G海洋センター内は飲食禁止となっております。



公共交通機関でお越しくださいますようお願いいたします。

※松島は県内有数の観光地です。交通の大渋滞が予想されます。

なお駐車場内での事故やトラブルについて、主催者は一切責任を負いません。

※駅からのシャトルバスの運行はありません。

KHB 東日本放送

走ろう!明日へ向かって

# 第42回 松島 ハーフマラソン大会

2018年10月7日(日)開催 (雨天決行)

会場：松島町民グラウンド

特別協賛 株式会社やまや 野村不動産 県民共済  
協賛 日産リーフ

## 参加のご案内

第42回松島ハーフマラソン大会へお申し込みいただきまして誠にありがとうございます。  
参加当日のご案内をお送りいたします。よくお読みいただいた上でご参加くださいますようお願い申し上げます。  
皆さまのお越しを心よりお待ちしております。

## 参加案内同封物をご確認ください

- 参加案内(本紙)
- ナンバーカードセット  
(ナンバーカード、安全ピン4個、ランナーズチップ(計測用チップ)1個、ビニタイ(黄色)2本、ビニタイ(赤色)1本)
- ランナーズチップ返却用封筒(当日、来場されない方は、この封筒にランナーズチップを入れ、ご返却をお願いいたします)

※ナンバーカードと記録計測用チップ(ランナーズチップ)が同封されています。  
当日お忘れにならないよう保管には十分ご注意ください。  
ナンバーカードから切りとるタグは手荷物置場用の荷札です。  
※同封されていない封入物ございましたら、お手数ですが大会事務局までご連絡をお願いいたします。



### 大会当日の受付はありません

大会当日、ナンバーカードセット一式を必ずご持参ください。  
当日ナンバーカードとランナーズチップ(計測用チップ)を紛失またはお忘れの場合は総合案内へお越しください。  
7:30~8:30、手数料2,000円にて再発行いたしますのでご了承ください。



### 大会プログラム・完走証の発行はありません (Web完走証・ランフォト+)

- 参加賞のお渡しについて 参加賞のTシャツは、フィニッシュ後、記録計測用ランナーズチップと引き換えにお渡しします。当日、来場されて出走なさらない方は、総合案内にてランナーズチップと引き換えにお受け取りください。

### ●お問い合わせ●

松島ハーフマラソン大会事務局  
〒980-8415 仙台市青葉区本町2-15-1  
ルナール仙台1階 東日本放送 営業センター内  
Tel 022-215-2545 (土日・祝日除く/10:00~17:00)


### ●大会ホームページ●

<http://matsushima-half-marathon.jp/>

会場へは公共の交通機関でお越しください。

## ●大会スケジュール（予定）

- 開会式 AM 8:30 より
- スタート AM 9:35 (10km)  
AM 11:10 (ハーフ)  
AM 11:25 (5km)

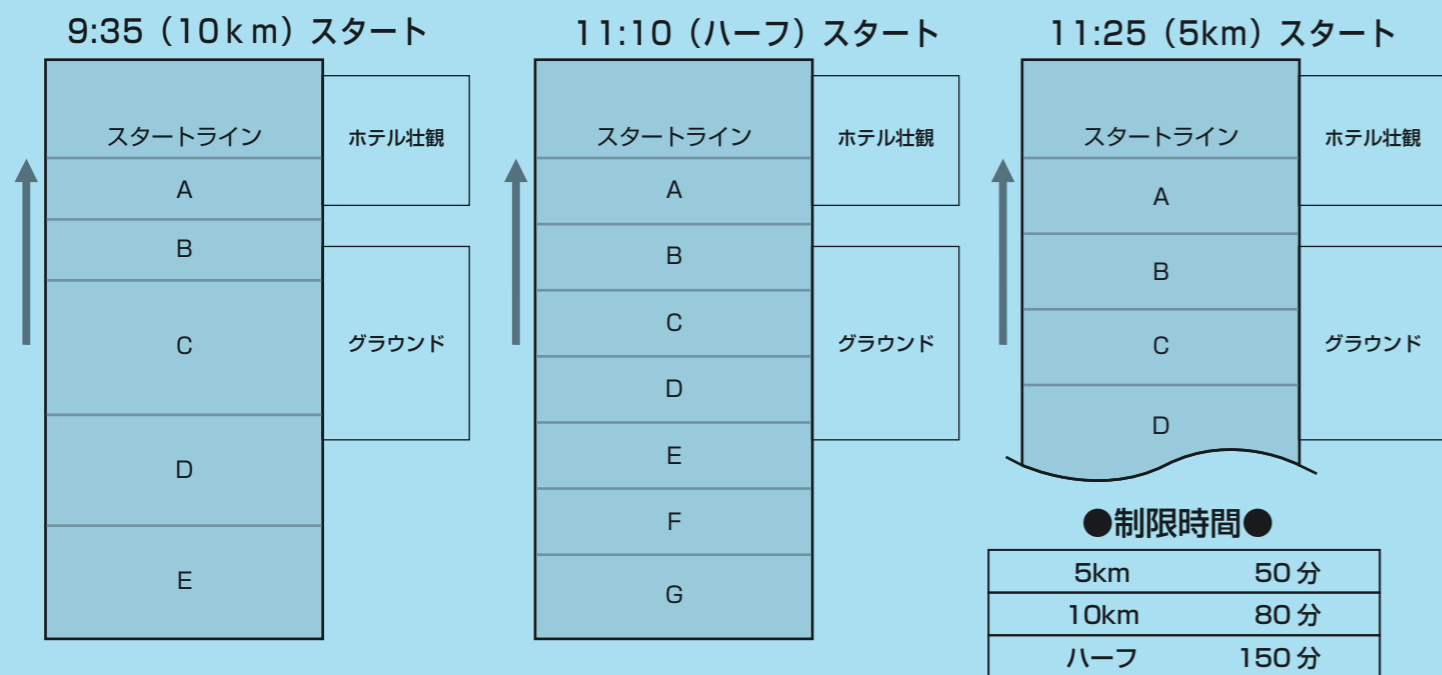


## ! 諸注意事項

- コース上・路上でのウォーミングアップは危険ですので絶対にしないでください。
- 津波注意報が発令された場合や悪天候等の理由で競技を中止することがあります。
- 各種目ともスタートは、目標タイム順に並んでいただきます。(下記スタート整列順をご参照ください)
- 各種目制限時間があります。(5km・50分 10km・80分 ハーフ・150分)
- 事前に健康診断を受け、健康管理には十分注意し、体調がおもわしくない時には、競技を中止してください。
- 大会開催中の事故、傷病への補償は、大会側が加入した保険の範囲内です。  
(熱中症など本人の自己管理不足に起因する傷病は保険対象外)
- 貴重品、手荷物等は各自で保管してください。盗難、紛失等について主催者は一切責任を負いません。  
※無料にて、手荷物の預かりを「多目的運動場（ゲートボール場）」で行っております。
- カキ汁引換券は、ナンバーカード(ゼッケン)に印刷してあります。引き換えの際ご提示ください。
- スタートには計時用のマットが敷いてありますので、必ずマットの上を通過してください。
- ナンバーカード(ゼッケン)裏面は、緊急時連絡先などの記入欄となっています。必ず各項目にご記入の上ご参加ください。
- ドローンなどリモコン操作による無人飛行機の持ち込み、操縦、飛行、撮影などを固くお断りします。  
※松島は県内有数の観光地です。交通の大渋滞が予想されますので、公共交通機関でお越しください。

## 5km・10km・ハーフスタート整列順

アルファベット順(目標タイム順)にグラウンド内に集合してください。



## 記録計測について

- 記録はナンバーカードセットに同封されているランナースチップで計測します。  
ランナースチップを装着されないと、記録が計測されません。  
当日、必ずシューズ(くつむ)にランナースチップを装着してください。
- ランナースチップはゴール後回収いたします。  
紛失されますと、実費を請求する場合があります。ご注意ください。
- エイジランキング(29歳以下、30代、40代、50代、60歳以上)の着順はネットタイムです。スタート位置による有利、不利はございません。

## ! 大会中止のお知らせについて

災害などで「第42回松島ハーフマラソン大会」を中止する場合は、大会当日午前6時から大会ホームページとKHB東日本放送のデータ放送(お知らせボタンからご覧ください)でお知らせします。  
電話でのお問合せはご遠慮ください。(※予定通り開催される場合は告知いたしません。)  
<http://matsushima-half-marathon.jp/>

## ●完走証はWeb発行、スマホで完結!

完走証受け取りのために行列に並ぶ必要はありません。フィニッシュ後は計測チップを返して参加記念Tシャツを受け取るだけ。帰りの電車や自宅に帰ってからゆっくり完走証を確認できます。作成できる完走証は2種類!  
※大会会場での紙での発行はありません。

## 2種類の完走証の作り方

### ①当日Web記録証

#### step 1

QRコード、またはURLから大会結果ページを表示し検索。

#### step 2

ランナー検索結果から、自分の名前を選択。

#### step 3

記録証を作成するボタンから記録証を作成。

### ②新サービス「ランフォト+」

レース中の写真やスマホで撮影した写真を使ったオリジナル完走証が作成できます。

#### step 1

QRコード、またはURLから「ランフォト+」完走証作成サイトにアクセス。  
ナンバー、生年月日を入力してログイン。

#### step 2

表示される写真から選んで完走証に挿入(写真なしでも作成できます)自分のスマホで撮った写真も「+」アイコンをクリックすれば使えます。

#### step 3

写真を決定して出来上がったら長押しで画像を保存。自宅のプリンター等でプリントアウトしたり、SNSにも利用できます。



記録証作成のサイトは、大会当日に公開されます。  
こちらのURLをお気に入りにご登録ください。



記録証作成のサイトは、大会当日に公開されます。  
こちらのURLをお気に入りにご登録ください。

## ●手荷物預かりが無料に!

昨年まで有料だった手荷物預かりを無料にしました。  
1人でも、初めてでも安心して参加することができるよう、サービス向上に努めます。  
ナンバーカードは事前発送。当日の受付もないのでマイペースで大会に臨めます。

### 〈預けかた〉

切り取り式の荷札を付けたナンバーカードを(ゼッケン)事前に発送しています。

↓

当日入口でビニール袋を渡します。(45リットルの透明)

↓

選手は荷物を袋に入れ、ナンバーカードに同封されていたナイロンワイヤー(赤色)で荷札を付けます。

↓

ナンバーカード下一桁ごとに荷物を置いて、出口よりご退場ください。

### 〈受け取りかた〉

入口でナンバーカード(ゼッケン)を見せて入場。

↓

ご自身の荷物をピックアップ。(袋からは出さないでください)

↓

出口でスタッフが荷札とナンバーカードを照合後、ビニール袋から取り外してください。

※手荷物置き場内では着替えはできません。  
※防犯上録画させていただきます。